

Informacija o stanju gospodarskih družb in samostojnih podjetnikov v letu 2024 ter analiza trga dela – občina Sodražica

PRIPRAVIL: RC KOČEVJE RIBNICA, D. O. O.

Vsebina

1. UVOD.....	2
2. OSNOVNI PODATKI O OBČINI SODRAŽICA	3
3. POSLOVANJE GOSPODARSKIH DRUŽB IN SAMOSTOJNIH PODJETNIKOV V LETU 2024.....	5
3.1 Gospodarske družbe	6
3.1.1 Število gospodarskih družb.....	6
3.1.2 Zaposlovanje	7
3.1.3 Čisti prihodki od prodaje	7
3.1.4 Sredstva	8
3.1.5 Poslovni izid.....	9
3.1.6 Povprečna plača	9
3.1.7 Neto dodana vrednost na zaposlenega	10
3.1.8 Položaj gospodarskih družb v statistični regiji jugovzhodna Slovenija	11
3.2 Samostojni podjetniki.....	11
3.2.1 Število samostojnih podjetnikov in zaposlovanje.....	11
3.2.2 Čisti prihodki od prodaje in sredstva	12
3.2.3 Poslovni izid.....	12
3.2.4 Položaj samostojnih podjetnikov v statistični regiji JV Slovenija.....	13
4. TRG DELA.....	14

Kazalo tabel

Tabela 1: Osnovni podatki o občini Sodražica	3
Tabela 2: Prebivalstvo po starostnih skupinah	3
Tabela 3: Število živorojenih, umrlih in število prebivalcev občine po letih	3
Tabela 4: Poslovanje GD in samostojnih podjetnikov v občini Sodražica v letu 2024	5
Tabela 5: Primerjava občine Sodražica z JV Slovenijo in Slovenijo	6
Tabela 6: Število registriranih brezposelnih oseb po mesecih in letih	15
Tabela 7: Število registriranih brezposelnih oseb po spolu	15
Tabela 8: Število registriranih brezposelnih oseb po stopnji izobrazbe	16
Tabela 9: Število registriranih brezposelnih oseb po starosti	17
Tabela 10: Število registriranih brezposelnih oseb po trajanju brezposelnosti	18
Tabela 11: Povprečna stopnja registrirane brezposelnosti v %	18

1. UVOD

Dokument, ki ga je pripravil RC Kočevje Ribnica d. o. o., obravnava poslovni izid gospodarskih družb in samostojnih podjetnikov v občini Sodražica v letu 2024 ter dinamiko na trgu dela, nudi primerjavo s preteklimi leti ter omogoča vpogled v demografsko sliko občine Sodražica. Informacija je narejena na podlagi podatkov, pridobljenih od Agencije RS za javnopravne evidence in storitve (AJPES), ter javno dostopnih podatkov, objavljenih na spletnih straneh Statističnega urada RS in Zavoda RS za zaposlovanje).

AJPES je podatke pridobil iz letnih poročil za leto 2024, ki so jih gospodarske družbe predložile v skladu z Zakonom o gospodarskih družbah za namen državne statistike do 31. marca 2025. **Pridobljeni podatki so nerevidirani.**

Družbe, ki so obravnavane v tej informaciji, na trgu samostojno opravljajo pridobitne dejavnosti kot svoje pretežne dejavnosti. Med obravnavanimi družbami so zajete tudi podružnice tujih podjetij, ki vodijo poslovne knjige ter sestavljajo in predlagajo letna poročila v skladu z ZGD-1. Niso pa v informaciji zajeti podatki družb, ki so v stečajnem ali likvidacijskem postopku. Prav tako v informacijah **ni podatkov o podjetnikih, ki so po določbah o obdavčitvi dohodkov iz dejavnosti zakona, ki ureja dohodnino, obdavčeni na podlagi ugotovljenega dobička z upoštevanjem normiranih odhodkov.**

Skladno z Zakonom o spremembah in dopolnitvah Zakona o gospodarskih družbah (ZGD-1M) se je leta 2024 spremenil 55. člen, ki opredeljuje mikro, majhne in srednje velike družbe. AJPES je skladno z določbo 55. člena **nove pragove meril za razvrščanje družb po velikosti** upošteval v letnih poročilih za leto 2024 za tekoče leto. Družbe, obravnavane v tej informaciji, so razvrščene glede na podlagi sprememb, in sicer:

Mikro družba je družba, ki izpolnjuje dve od teh meril:

- povprečno število delavcev v poslovnem letu ne presega deset,
- čisti prihodki od prodaje ne presegajo **900.000 evrov** in
- vrednost aktive ne presega **450.000 evrov**.

Majhna družba je družba, ki ni mikro družba in ki izpolnjuje dve od teh meril:

- povprečno število delavcev v poslovnem letu ne presega 50,
- čisti prihodki od prodaje ne presegajo **10.000.000 evrov** in
- vrednost aktive ne presega **5.000.000 evrov**.

Srednja družba pa je družba, ki ni mikro ali majhna družba in ki izpolnjuje dve od teh meril:

- povprečno število delavcev v poslovnem letu ne presega 250,
- čisti prihodki od prodaje ne presegajo **50.000.000 evrov** in
- vrednost aktive ne presega **25.000.000 evrov**.

2. OSNOVNI PODATKI O OBČINI SODRAŽICA

Prvega julija 2024 je v občini Sodražica živel 2.308 ljudi. Število občanov in občank se povečuje. Glede na podatke SURS je bilo med občani več moških (1.181) kot žensk (1.127). Naravni prirast, prikazan v tabeli 3, je že od leta 2012 pozitiven (izjema je le 2021), delež oseb, starih 66 let in več, je 20-odstoten. Povprečna starost občana/ke znaša 42,6 leta. V občini je bilo decembra 2024 po podatkih Statističnega urada RS 1.010 delovno aktivnih ljudi s stalnim prebivališčem v občini oz. 4 osebe manj kot decembra 2023. Če pogledamo število delovno aktivnih po občini delovnega mesta, pa je teh oseb 493.

Tabela 1: Osnovni podatki o občini Sodražica

1.	Skupna površina (v km ²)	49,5
2.	Število prebivalcev (stanje na dan 1. 7. 2024)	2.308
3.	Gostota poselitve (stanje na dan 1. 7. 2024, prebivalcev/km ²)	46,63
4.	Število delovno aktivnih prebivalcev s stalnim bivališčem v občini (december 2024)	1.010
5.	Število registriranih brezposelnih oseb (december 2024)	24
6.	Povprečna stopnja registrirane brezposelnosti v letu 2024 v (%)	2,2
7.	Povprečna mesečno neto plača v letu 2024	1.223,95

Vir: Statistični urad Republike Slovenije, spletna stran Zavoda Republike Slovenije za zaposlovanje

Tabela 2: Prebivalstvo po starostnih skupinah

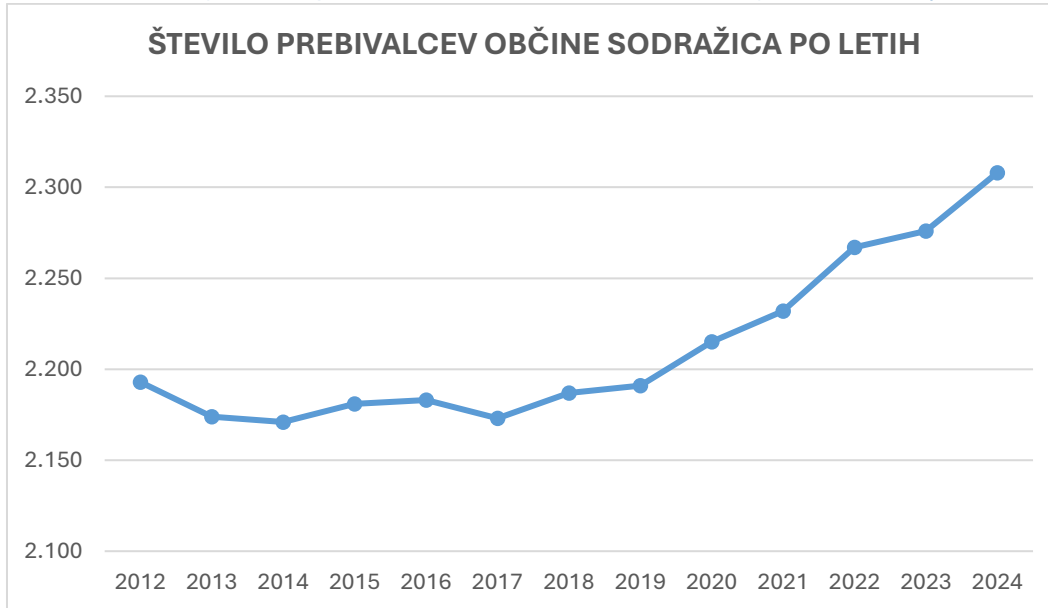
STAROST (stanje na dan 1. 7. 2024)	ŠTEVILO PR.	DELEŽ
do vključno 18 let	526	23 %
od vključno 19 do vključno 65 let	1.324	57 %
66 let in več	458	20 %
SKUPAJ	2.308	100 %

Tabela 3: Število živorojenih, umrlih in število prebivalcev občine po letih

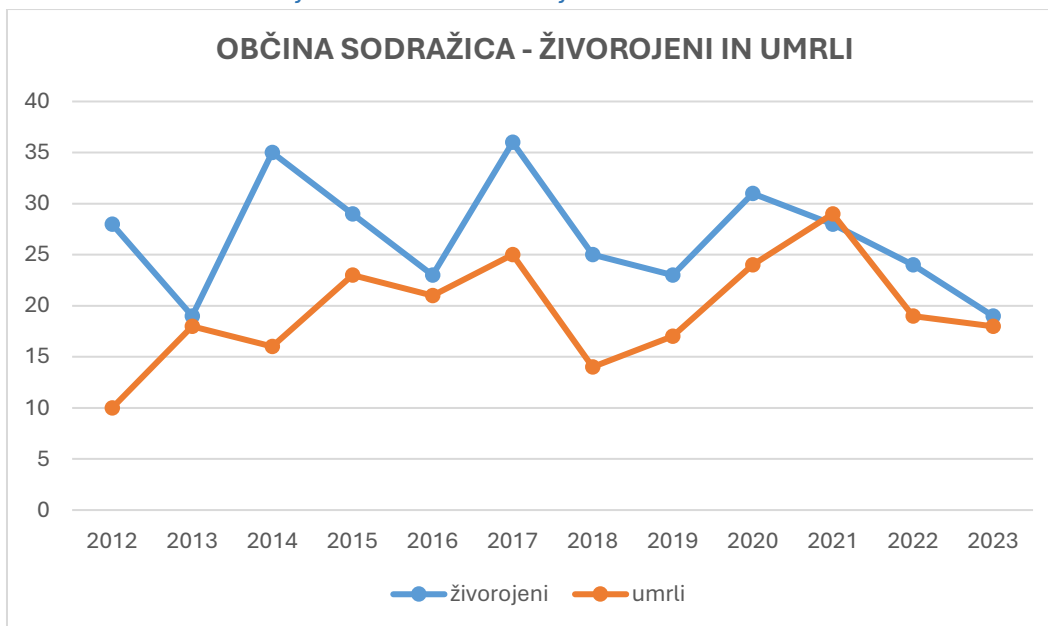
	št. prebivalcev*	živorojeni	umrli	NP
2012	2.193	28	10	+ 18
2013	2.174	19	18	+ 1
2014	2.171	35	16	+ 19
2015	2.181	29	23	+ 6
2016	2.183	23	21	+ 2
2017	2.173	36	25	+ 11
2018	2.187	25	14	+ 11
2019	2.191	23	17	+6
2020	2.215	31	24	+ 7
2021	2.232	28	29	- 1
2022	2.267	24	19	+ 5
2023	2.276	19	18	+ 1
2024	2.308	ni podatka	ni pod.	/

Vir: Statistični urad RS (*št. prebivalcev na 1. 7. v letu)

Grafikon 1: Gibanje števila prebivalcev občine Sodražica v obdobju 2009-2024 (na dan 1. 7. v letu)



Grafikon 2: Število živorojenih in umrlih v obdobju 2012-2023



3. POSLOVANJE GOSPODARSKIH DRUŽB IN SAMOSTOJNIH PODJETNIKOV V LETU 2024

V občini Sodražica je v letu 2024 poslovalo 36 gospodarskih družb in 66 samostojnih podjetnikov¹ (za primerjavo: v l. 2023 je poslovalo 35 gospodarskih družb in 68 samostojnih podjetnikov). Gospodarske družbe in samostojni podjetniki so v letu 2024 **skupaj** zaposlovali (povprečno število zaposlenih na podlagi delovnih ur) 213 ljudi oziroma 2 osebi več kot v letu 2023. Skupaj so ustvarili 25.323.000 EUR čistih prihodkov od prodaje oz. 1.572.000 evrov manj kot v letu 2023.

31. 12. 2024 so razpolagali s 44,8 milijoni evrov sredstev.

Tabela 4: Poslovanje GD in samostojnih podjetnikov v občini Sodražica v letu 2024

Gospodarske družbe in podjetniki	Število 2023	Indeks 24/23	Zaposleni*	Indeks 24/23	Prihodki od prodaje v mio EUR	Indeks 24/23	Prihodki na tujih trgih v mio EUR	Indeks 24/23	Sredstva na dan 31.12.2024 v mio EUR	Indeks 24/23
Samostojni podjetniki	66	97,1	63	94	8,98	112,8	/	/	5,48	105
Mikro družbe	31	103,3	55	114,6	4,9	106,5	1,5	100	4,9	98
Majhne družbe	4	100	68	101,5	8,8	104,8	5,1	108,5	9,1	105,8
Srednje družbe	0	/	0	/	/	/	/	/	/	/
Velike družbe	1	100	26	89,7	2,6	96,3	0,3	100	25,3	100,4
Skupaj GD	36	102,9	150	104,2	16,34	104,1	6,9	106	39,35	101,2
SKUPAJ	102	99	213	100,9	25,32	106,8	/	/	44,83	101,6

* povprečno število zaposlenih na podlagi opravljenih delovnih ur

Vir: Baza zaključnih računov AJPES, preračun RC Kočevje Ribnica, d. o. o.

¹ V informaciji niso zajeti podjetniki, ki so obdavčeni na podlagi ugotovljenega dobička z upoštevanjem **normiranih odhodkov**. Ti namreč skladno s predpisi AJPES-u niso dolžni predložiti letnih poročil. Posledično AJPES nima podatkov o poslovanju teh podjetnikov.

3.1 Gospodarske družbe

3.1.1 Število gospodarskih družb

V občini Sodražica je leta 2024 poslovalo 36 gospodarskih družb, in sicer:

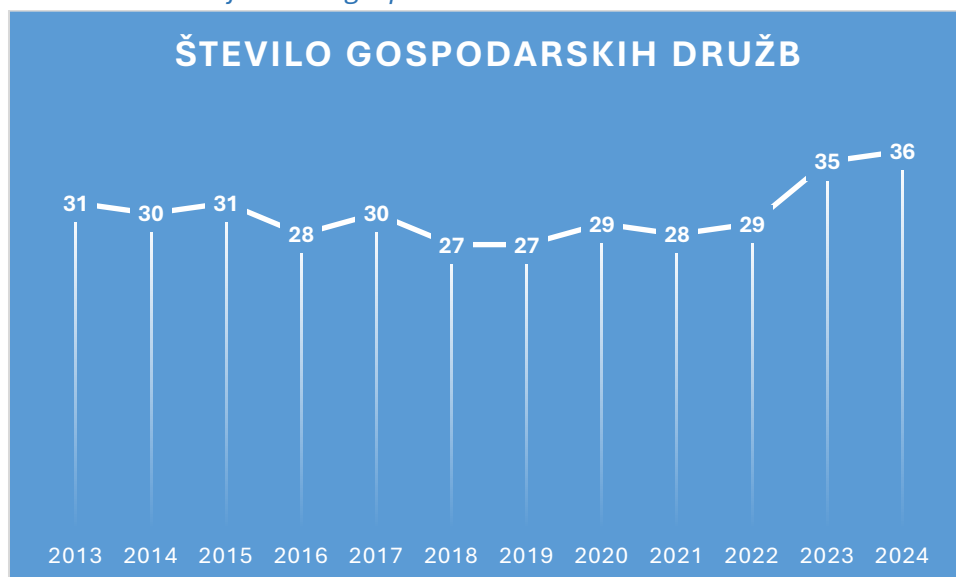
- 31 mikro,
- 4 majhne in
- 1 velika gospodarska družba.

Glede na leto 2023 se je število gospodarskih družb v občini Sodražica v letu 2024 povečalo za 1, in sicer se je povečalo število mikro družb (s 30 na 31). Mikro družbe predstavljajo 86,1 % vseh družb v občini. Podrobna razdelitev je prikazana v tabeli 4 na prejšnji strani.

Tabela 5: Primerjava občine Sodražica z JV Slovenijo in Slovenijo

	SLOVENIJA	JV SLOVENIJA	OBČINA SODRAŽICA
število družb	72.559	2.897	36
število zaposlenih v GD (na podlagi del. ur)	543.603	32.991	150
povprečna plača na zaposlenega v EUR	2.366	2.586	1.757
neto dodana vrednost/zaposlenega v EUR	63.780	75.330	43.933

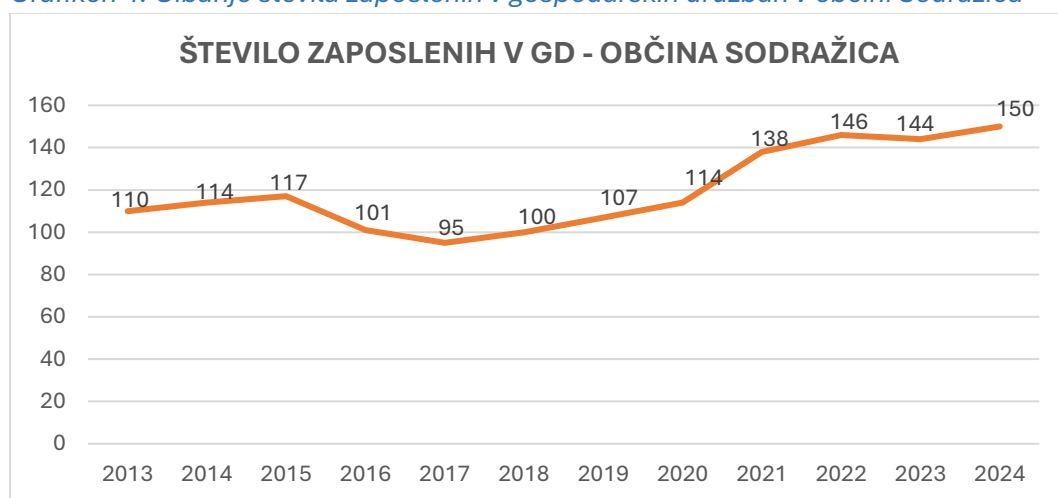
Grafikon 3: Gibanje števila gospodarskih družb v občini Sodražica



3.1.2 Zaposlovanje

Gospodarske družbe v občini Sodražica so v povprečju v letu 2024 - na podlagi delovnih ur – zaposlovale 150 ljudi kar **je 6 oseb več kot leta 2023**. Število zaposlenih v gospodarskih družbah v občini Sodražica se je **od leta 2017 do 2022 povečevalo, leta 2023 nekoliko padlo, v letu 2024 pa ponovno zraslo** (grafikon 4). Mikro družbe so v letu 2024 zaposlovale 55 oseb oz. 36,7 % zaposlenih v vseh družbah. Majhne družbe so zaposlovale 69 ljudi oz. 46 % zaposlenih v družbah (te družbe v občini Sodražica glede na vse družbe tudi zaposlujejo največje število ljudi). Ena velika družba, ki obstaja, pa je v letu 2024 zaposlovala 26 ljudi, kar predstavlja 17,3 % vseh zaposlenih v GD.

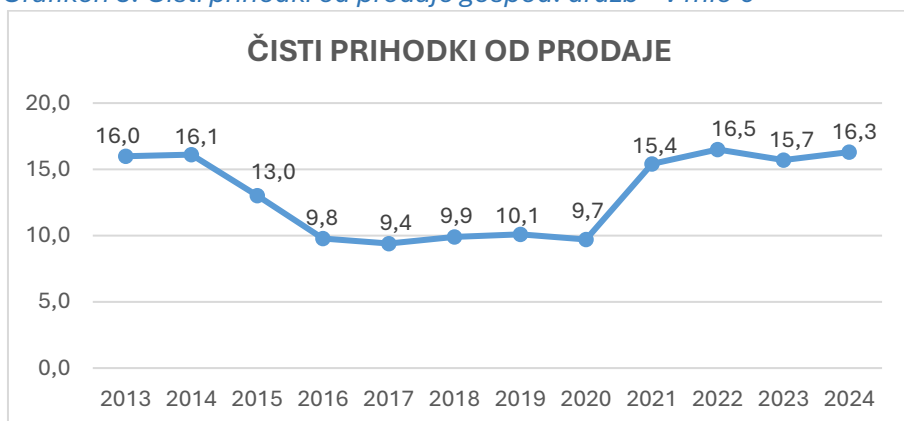
Grafikon 4: Gibanje števila zaposlenih v gospodarskih družbah v občini Sodražica



3.1.3 Čisti prihodki od prodaje

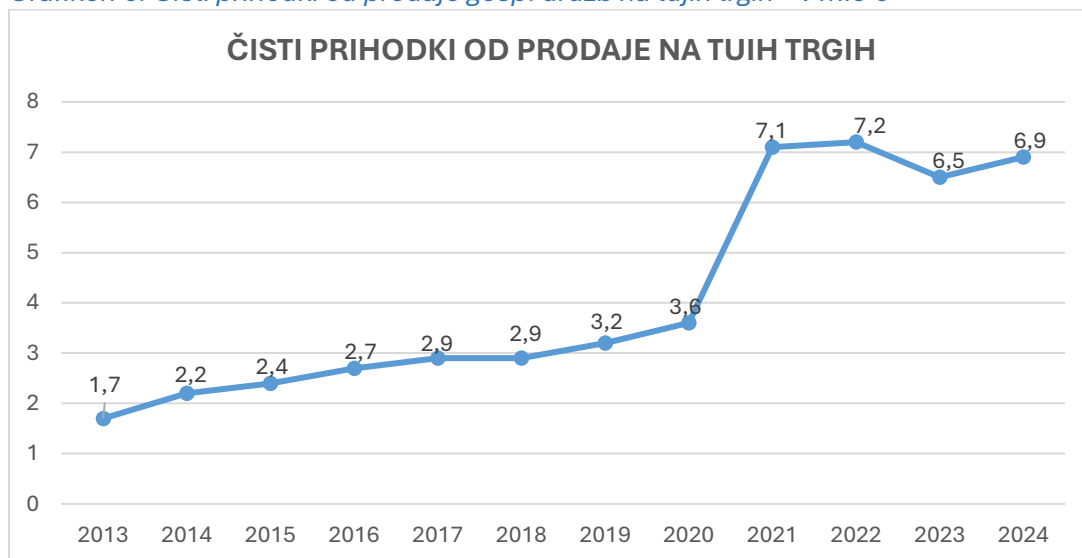
V letu 2024 so gospodarske družbe v občini Sodražica ustvarile 16,3 milijona evrov čistih prihodkov od prodaje, kar je okoli 659 tisoč evrov oz. 4,2 % več kot v predhodnem letu. Čiste prihodke od prodaje so povečale mikro družbe (s 4,6 mio evrov v letu 2023 na 4,9 mio evrov v letu 2024) in majhne družbe (z 8,4 mio evrov v letu 2023 na 8,8 mio evrov v letu 2024). Čisti prihodki od prodaje so se zmanjšali edini po velikosti veliki družbi, in sicer za 100.000 evrov.

Grafikon 5: Čisti prihodki od prodaje gospod. družb – v mio €



Glede na leto 2023 so povečale čiste prihodke od prodaje na tujih trgih zgolj majhne družbe, in sicer s 4,7 na 5,1 milijona evrov. Znesek čistih prihodkov od prodaje na tujih trgih je ostal enak pri mikro družbah (1,5 milijona evrov) in veliki družbi (0,3 milijona evrov).

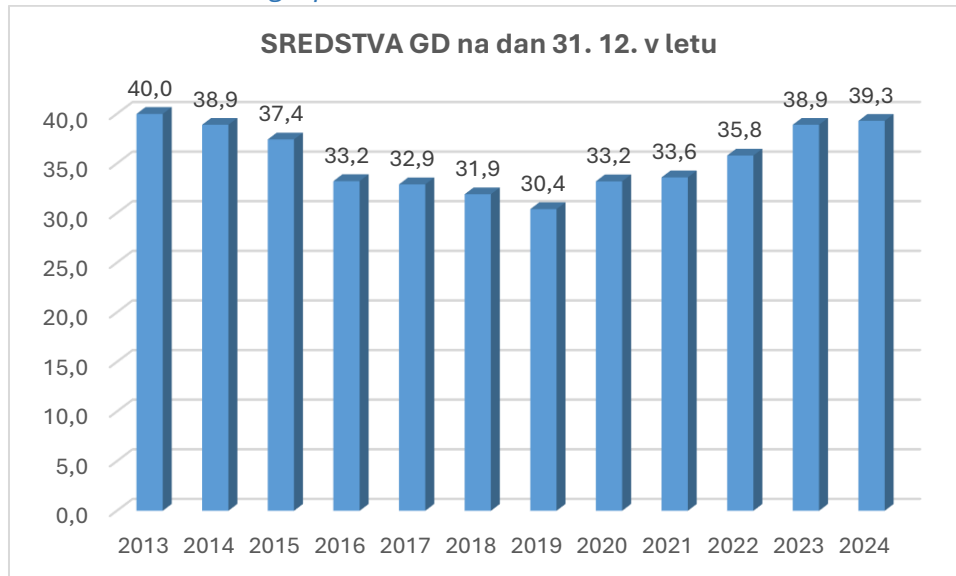
Grafikon 6: Čisti prihodki od prodaje gosp. družb na tujih trgih – v mio €



3.1.4 Sredstva

Ob koncu leta 2024 so imele gospodarske družbe v občini Sodražica 39,3 milijona evrov sredstev oz. obveznosti do virov sredstev, kar je za 0,5 milijona evrov oz. 1,2% več kot konec leta 2023. Grafikon 7 prikazuje vrednost sredstev, s katerimi so GD občine Sodražica razpolagale v posameznih letih. Iz grafikona je razvidno, da se vrednost sredstev od leta 2019 povečuje.

Grafikon 7: Sredstva gospodarskih družb v občini Sodražica - v mio €



3.1.5 Poslovni izid

24 od 36 gospodarskih družb je v letu 2024 poslovalo z dobičkom. Ustvarile so 598.000 EUR čistega dobička (150.000 € manj kot v letu pred tem). 11 gospodarskih družb je v letu 2024 poslovalo z izgubo. Znesek čiste izgube teh družb je bil 168 tisoč evrov, kar je 72 tisoč evrov več kot v letu 2023. Neto čisti rezultat gospodarskih družb v občini Sodražica je bil zopet pozitiven in je znašal 429 tisoč evrov. Dosegel je 66 % neto čistega dobička, doseženega v letu 2023 (ko je ta znašal 652.000 evrov). Gibanje zneskov čistega dobička in čiste izgube prikazuje spodnji grafikon.

Grafikon 8: Znesek čistega dobička in čiste izgube gosp. družb v občini Sodražica - v 1.000 €

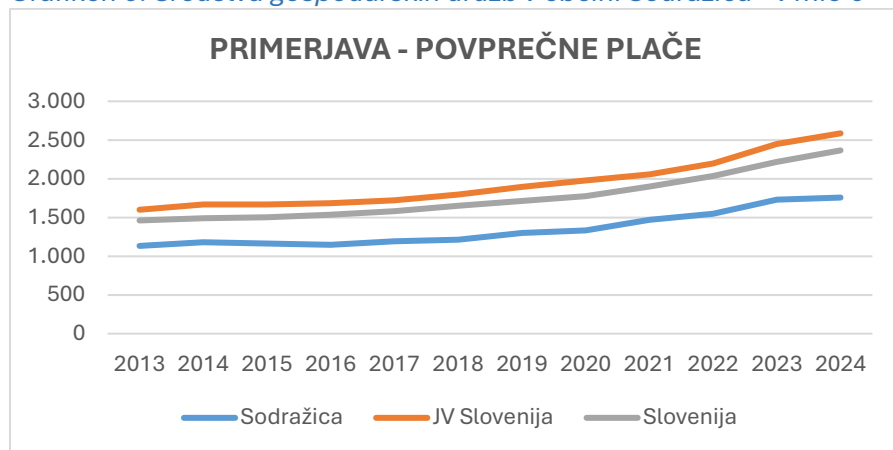


3.1.6 Povprečna plača

Povprečna bruto plača zaposlenih v gospodarskih družbah v občini je v l. 2024 znašala 1.757 evrov in je bila za 27 evrov višja od povprečne bruto plače v letu 2023 (oz. za 1,6 %

višja). Bila je za 609 evrov nižja od povprečne bruto plače v Sloveniji (zaposlenih v gospodarskih družbah v Sloveniji) in kar za 829 evrov nižja od povprečne bruto plače v regiji JV Slovenija. Spodnji grafikon prikazuje razkorak med povprečno bruto plačo v občini, regiji in državi.

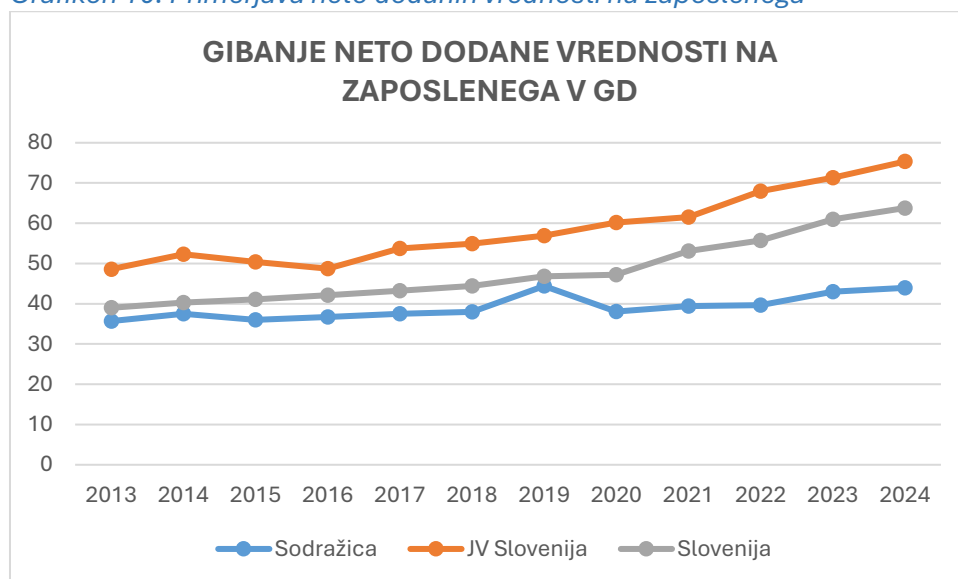
Grafikon 9: Sredstva gospodarskih družb v občini Sodražica - v mio €



3.1.7 Neto dodana vrednost na zaposlenega

V občini Sodražica je bila v letu 2024 neto dodana vrednost na zaposlenega v gospodarskih družbah 43.933 evra, kar je 971 evrov več kot v letu 2023. Neto dodana vrednost na zaposlenega v občini Sodražica je v letu 2024 dosegla 68,9 neto dodane vrednosti na zaposlenega v Sloveniji in 58 % neto dodane vrednosti na zaposlenega v regiji jugovzhodna Slovenija. Spodnji grafikon prikazuje razkorak med NDV na zaposlenega v občini Sodražica v primerjavi z regijo in državo v opazovanem obdobju.

Grafikon 10: Primerjava neto dodanih vrednosti na zaposlenega



3.1.8 Položaj gospodarskih družb v statistični regiji jugovzhodna Slovenija

V letu 2024 je v občini Sodražica:

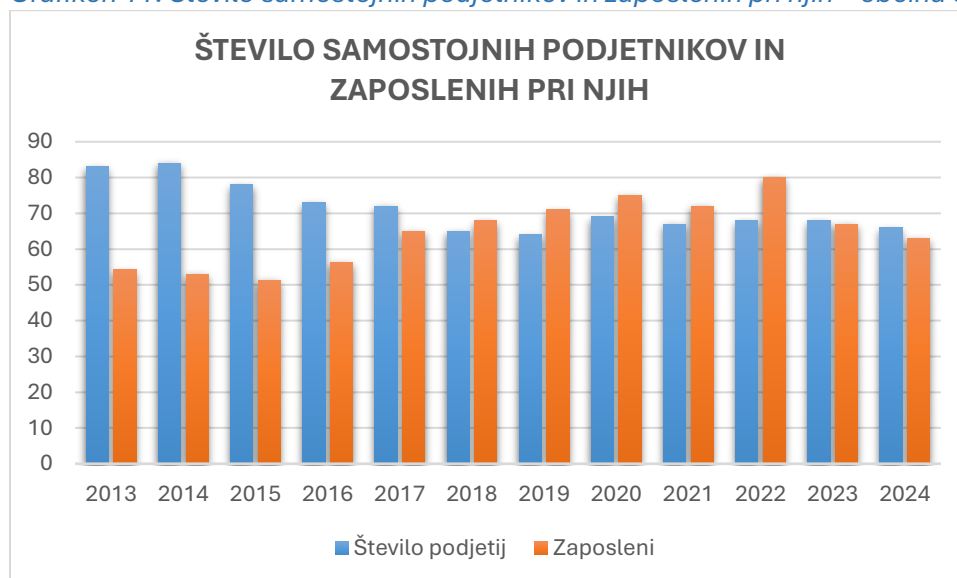
- poslovalo 1,2 % gospodarskih družb od skupno 2.897 vseh gospodarskih družb v regiji JV Slovenija, ki so
- zaposlovale 0,5 % zaposlenih od skupno 32.991 zaposlenih v gospodarskih družbah regije,
- ustvarile 0,2 % čistih prihodkov od prodaje od skupno 7 milijard in 703 milijonov evrov čistih prihodkov od prodaje v regiji JV Slovenija in
- in so 31. 12. 2024 razpolagale s 0,5 % sredstev od skupno 7 milijard in 714 milijonov evrov sredstev gospodarskih družb regije JV Slovenija.

3.2 Samostojni podjetniki

3.2.1 Število samostojnih podjetnikov in zaposlovanje

66² samostojnih podjetnikov je v letu 2024 poslovalo v občini Sodražica, kar sta 2 podjetnika manj kot v letu 2023 (2,9 % manj). Povprečno število zaposlenih pri njih je znašalo 63, kar so 4 osebe manj kot v letu 2023.

Grafikon 11: Število samostojnih podjetnikov in zaposlenih pri njih – občina Sodražica

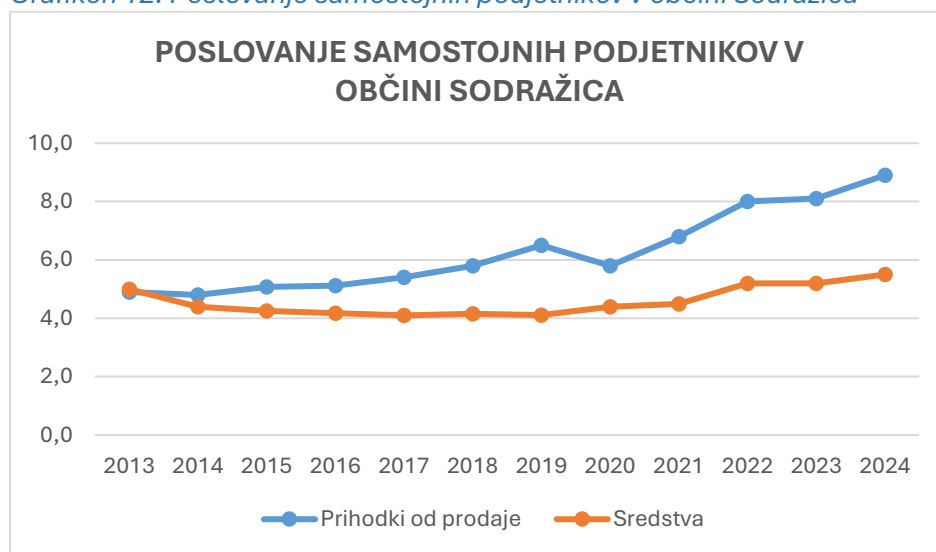


² Gre za število samostojnih podjetnikov v občini, ki so AJPES-u predložili letna poročila. Predpisi določajo, da podjetniki, ki so obdavčeni na podlagi ugotovljenega dobička z upoštevanjem normiranih odhodkov, niso dolžni predlagati letnih poročil AJPES-u.

3.2.2 Čisti prihodki od prodaje in sredstva

Samostojni podjetniki iz občine Sodražica so v letu 2024 ustvarili 8,98 milijona evrov čistih prihodkov od prodaje, kar je okoli 913.000 evrov oz. 11,3 % več kot v letu 2023. Čisti prihodki od prodaje samostojnih podjetnikov v letu 2024 predstavljajo 35,5 % skupne prodaje gospodarskih subjektov. Delež je malenkost višji kot leta 2023, ko je znašal 34 %. Ob koncu leta 2024 so imeli samostojni podjetniki v občini skoraj 5,5 milijona evrov sredstev oz. obveznosti do sredstev, kar je za 265.000 evrov več kot ob koncu leta 2023.

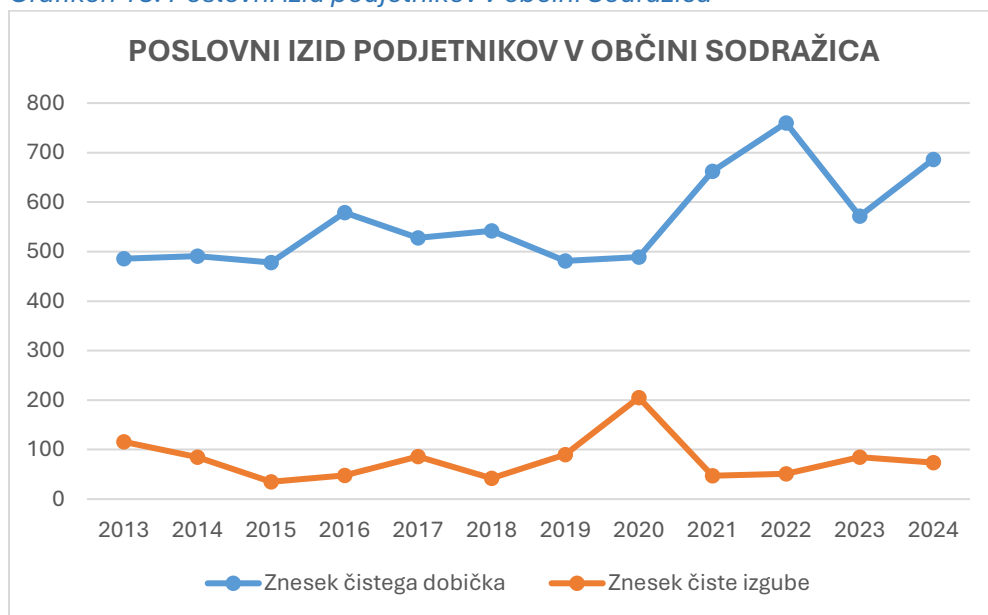
Grafikon 12: Poslovanje samostojnih podjetnikov v občini Sodražica



3.2.3 Poslovni izid

V letu 2024 je imelo 55 podjetnikov v občini pozitiven poslovni izid (za primerjavo: v letu 2023 je imelo pozitiven poslovni izid 59 podjetnikov). Ti so skupaj ustvarili 686.000 EUR podjetnikovega dohodka (v letu 2023 pa 572.000 evrov). 11 podjetnikov je v letu 2024 poslovalo negativno. Njihov negativni izid je znašal 74.000 EUR (kar je manj kot v letu 2023, ko je negativni izid dosegel 85.000 evrov). Neto podjetnikov dohodek v letu 2024 v občini Sodražica je torej pozitiven.

Grafikon 13: Poslovni izid podjetnikov v občini Sodražica



3.2.4 Položaj samostojnih podjetnikov v statistični regiji JV Slovenija

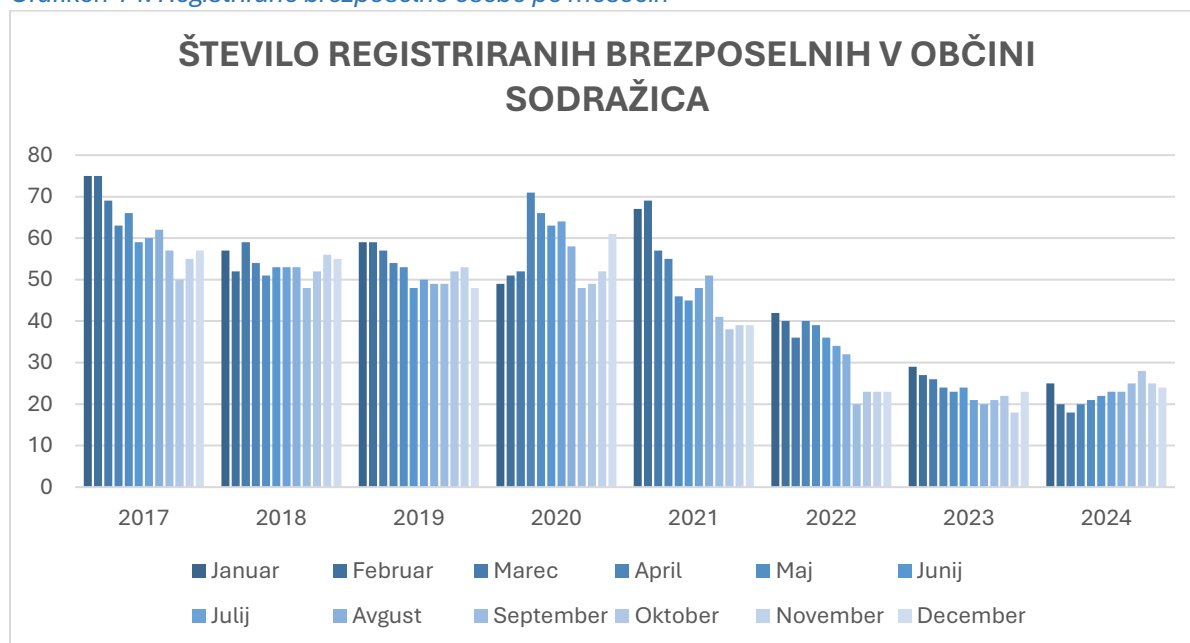
V občini Sodražica je v letu 2024:

- poslovalo 1,9 % samostojnih podjetnikov od skupno 3.438 vseh samostojnih podjetnikov v regiji jugovzhodna Slovenija;
- zaposlovali so 2,1 % zaposlenih od skupno 2.942 zaposlenih pri samostojnih podjetnikih regije;
- ustvarili so 1,7 % čistih prihodkov od prodaje od skupno 515,8 mio EUR čistih prihodkov od prodaje samostojnih podjetnikov v regiji JV Slovenija;
- razpolagali so s 1,6 % sredstev od skupno 336,5 mio EUR sredstev samostojnih podjetnikov regije.

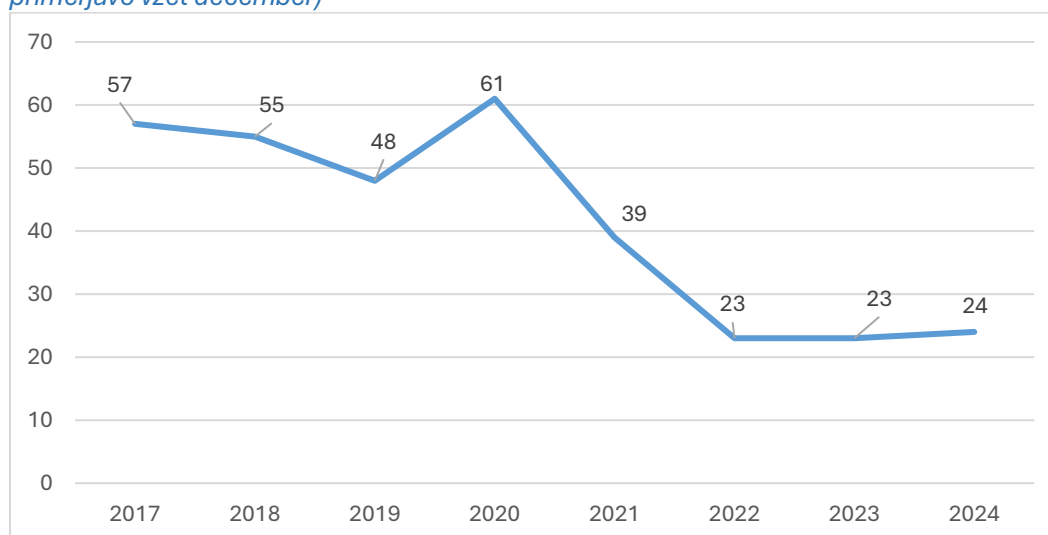
4. TRG DELA

Število registriranih brezposelnih oseb³ se je v občini Sodražica v obdobju 2016-2019 zmanjševalo, v letu 2020 povešalo, v letih 2021 in 2022 pa občutno padlo. Leta 2023 je število registriranih brezposelnih nihalo (razvidno iz spodnjega grafikona in tabele), ravno tako v letu 2024. Če primerjamo število registriranih brezposelnih oseb decembra 2023 in decembra 2024, je slednje višje za 1.

Grafikon 14: Registrirane brezposelne osebe po mesecih



Grafikon 15: Gibanje registrirane brezposelnosti v občini Sodražica v obdobju 2017-2024 (za primerjavo vzet december)



³Registrirane brezposelne osebe so osebe, ki so prijavljene na ZRSZ, in izpolnjujejo pogoje za vpis v evidenco brezposelnih oseb, ki so določene z Zakonom o zaposlovanju in zavarovanju za primer brezposelnosti (Ur. List RS, št. 107/06).

Tabela 6: Število registriranih brezposelnih oseb po mesecih in letih

leto mesec	2017	2018	2019	2020	2021	2022	2023	2024
Januar	75	57	59	49	67	42	29	25
Februar	75	52	59	51	69	40	27	20
Marec	69	59	57	52	57	36	26	18
April	63	54	54	71	55	40	24	20
Maj	66	51	53	66	46	39	23	21
Junij	59	53	48	63	45	36	24	22
Julij	60	53	50	64	48	34	21	23
Avgust	62	53	49	58	51	32	20	23
September	57	48	49	48	41	20	21	25
Oktober	50	52	52	49	38	23	22	28
November	55	56	53	52	39	23	18	25
December	57	55	48	61	39	23	23	24

Vir: Spletna stran Zavoda Republike Slovenije za zaposlovanje

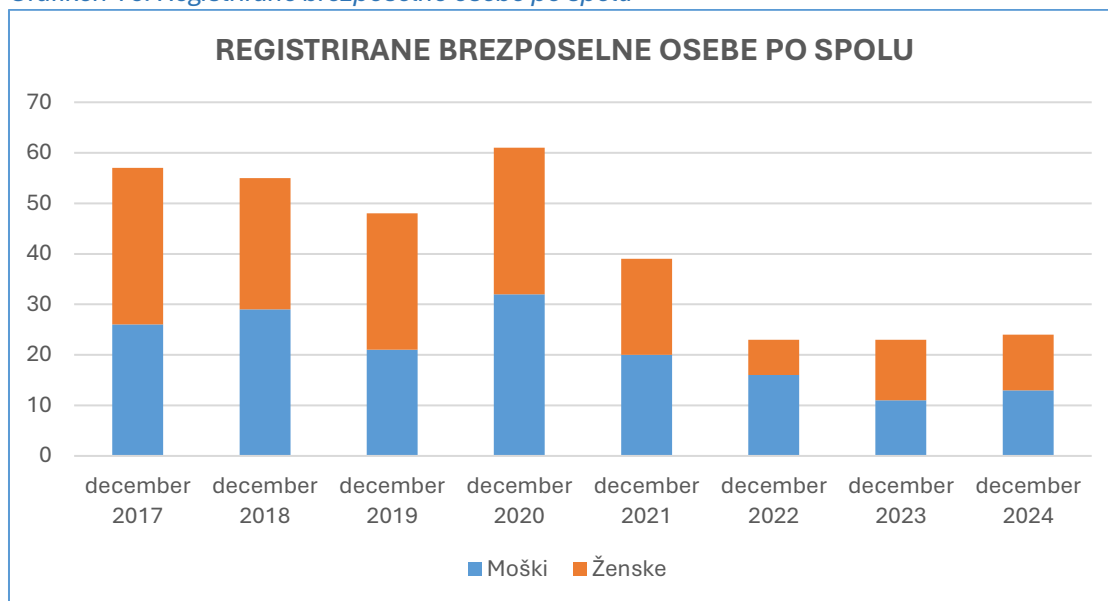
Med registriranimi brezposelnimi osebami so leta 2024 prevladovali moški – teh je bilo 13 oz. 54 %. Za občino Sodražica ni značilnega vzorca, da bi v določenem obdobju med prijavljenimi na Zavodu za zaposlovanje prevladoval en spol.

Tabela 7: Število registriranih brezposelnih oseb po spolu

	Moški	Ženske	Skupaj
December 2017	26	31	57
December 2018	29	26	55
December 2019	21	27	48
December 2020	32	29	61
December 2021	20	19	39
December 2022	16	7	23
December 2023	11	12	23
December 2024	13	11	24

Vir: Spletna stran Zavoda Republike Slovenije za zaposlovanje

Grafikon 16: Registrirane brezposelne osebe po spolu



V občini Sodražica so med registriranimi brezposelnimi osebami ob koncu leta 2024 prevladovale osebe s končano poklicno šolo. Teh je bilo 7 oz. 29 %. Sledili sta skupini ljudi s končano srednjo šolo oz. vsaj visoko šolo (po 6 oseb). Takšnih, ki so imeli dokončano osnovno šolo, je bilo konec leta 2024 pet.

Tabela 8: Število registriranih brezposelnih oseb po stopnji izobrazbe

	1+2	3+4	5	6+7+8	Skupaj
December 2017	10	22	8	17	57
December 2018	10	20	13	12	55
December 2019	11	16	10	11	48
December 2020	14	21	16	10	61
December 2021	9	14	12	4	39
December 2022	6	5	8	4	23
December 2023	7	7	4	5	23
December 2024	5	7	6	6	24

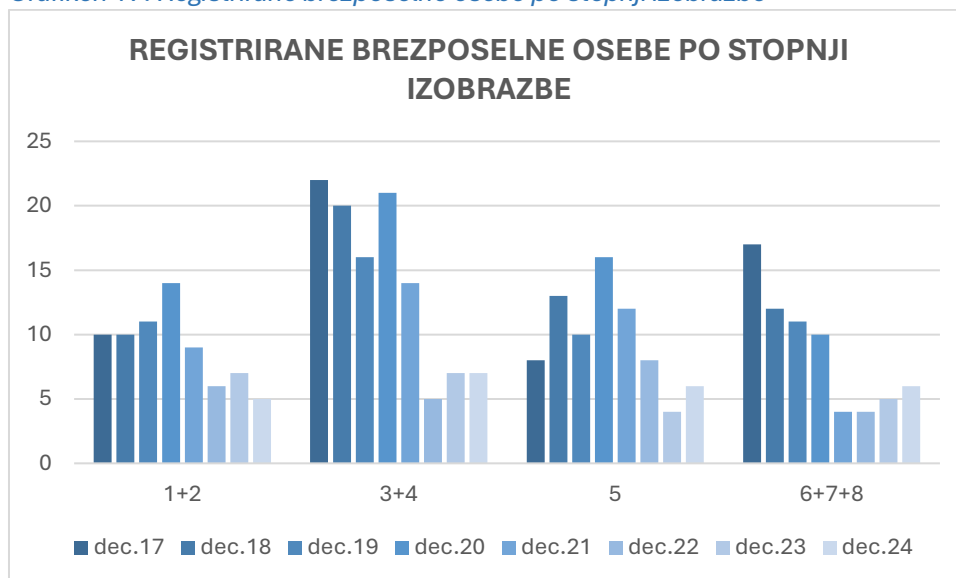
*1+2 – OŠ ali manj

*3+4 – nižje, srednje poklicno izobraževanje

*5 – srednje tehniško, strokovno, splošno izobraževanje *6+7+8 – visokošolsko izobraževanje prve, druge, tretje stopnje

Vir: Spletna stran Zavoda Republike Slovenije za zaposlovanje

Grafikon 17: Registrirane brezposelne osebe po stopnji izobrazbe



V občini Sodražica so decembra 2024 med registriranimi brezposelnimi prevladovale osebe, stare od 40 do 49 let – teh je bilo deset oz. 41,7 %. Tej skupini so sledile osebe, stare od 30 do 39 let – teh je bilo 6 oz. 25 %.

Tabela 9: Število registriranih brezposelnih oseb po starosti

	15-24	25-29	30-39	40-49	50-54	55+	Skupaj
December 2017	2	4	12	6	8	25	57
December 2018	7	5	6	9	11	17	55
December 2019	1	9	9	4	7	18	48
December 2020	4	9	14	11	5	18	61
December 2021	2	2	7	11	5	12	39
December 2022	2	1	6	7	0	7	23
December 2023	0	3	6	7	0	7	23
December 2024	3	1	6	10	1	3	24

Vir: Spletna stran Zavoda Republike Slovenije za zaposlovanje

Ob koncu leta 2024 je bilo med brezposelnimi v občini Sodražica največ tistih, ki so bili brezposelni do 2 meseca; teh je bilo 8. Sledijo jim osebe, ki so bile v evidenci brezposelnih prijavljene od 3 do 5 mesecev oziroma od 12 do 23 mesecev.

Tabela 10: Število registriranih brezposelnih oseb po trajanju brezposelnosti

	do 2 mesece	3 do 5 mesece v	6 do 8 mesece v	9 do 11 mesece v	12 do 23 mesece v	24 do 35 mesece v	36 mesece v ali več	Skupaj
December 2017	17	5	1	2	11	6	15	57
December 2018	12	7	8	5	4	3	16	55
December 2019	10	9	2	2	9	2	14	48
December 2020	19	7	4	4	13	2	12	61
December 2021	9	0	2	2	12	7	7	39
December 2022	9	2	1	0	2	3	6	23
December 2023	8	4	3	1	4	0	3	23
December 2024	8	5	1	3	5	1	1	24

Vir: Spletna stran Zavoda Republike Slovenije za zaposlovanje

Tabela 11: Povprečna stopnja registrirane brezposelnosti

	Povprečna stopnja registrirane brezposelnosti v %							
	2017	2018	2019	2020	2021	2022	2023	2024
Občina Sodražica	6,5	5,5	5,3	5,6	4,9	3,2	2,3	2,2
Slovenija	9,5	8,3	7,7	8,7	7,6	5,8	5,0	4,6

Vir: Spletna stran Zavoda Republike Slovenije za zaposlovanje

Decembra 2024:

- je bilo v občini Sodražica po podatkih Statističnega urada Republike Slovenije o delovno aktivnem prebivalstvu⁴ po občinah prebivališča 1.010 delovno aktivnih oseb, kar so 4 osebe manj kot decembra 2023;
- je bilo registriranih 24 brezposelnih oseb oziroma 1 več kot decembra 2023;
- je povprečna stopnja brezposelnosti znašala 2,3 odstotka, kar je več od letne povprečne stopnje, ki je znašala 2,2 %.

⁴Kot delovno aktivno prebivalstvo so po Statističnem registru delovno aktivnega prebivalstva štete vse osebe, ki so pokojninsko in invalidsko zavarovane oziroma so v delovnem razmerju na območju Republike Slovenije. Delovno razmerje je lahko sklenjeno za določen ali nedoločen čas, za polni ali skrajšani delovni čas. Je seštevek zaposlenih oseb v družbah, podjetjih in organizacijah, zaposlenih oseb pri samozaposlenih osebah, samostojnih podjetnikov posameznikov, oseb, ki opravljajo poklicno dejavnost, in kmetov.

5. ZAKLJUČEK

V občini Sodražica je v letu 2024 poslovalo:

- 36 gospodarskih družb (ena več kot v letu 2023), ki so
- ustvarile 16,34 milijona evrov čistih prihodkov od prodaje (0,66 milijona evrov več kot v letu 2023),
- zaposlovale 150 ljudi oz. 6 oseb več kot v letu 2023,
- ustvarile 6,9 milijona evrov čistih prihodkov od prodaje na tujih trgih.

Povprečna bruto plača v gospodarskih družbah v občini Sodražica je v letu 2024 znašala 1.757 €, kar je za 27 evrov več oz. 1,6 % več kot v letu 2023. Neto dodana vrednost na zaposlenega v gospodarskih družbah v občini Sodražica je znašala 43.933 EUR, kar je 971 evrov več glede na leto pred tem, ko je NDV na zaposlenega znašala 42.962 EUR.

Hkrati je v občini poslovalo:

- 66⁵ samostojnih podjetnikov,
- Ki so zaposlovali 63 oseb,
- Ki so ustvarili 8,98 milijona evrov čistih prihodkov od prodaje (kar je za 0,9 milijona evrov več kot v letu 2023).

Povprečna letna stopnja brezposelnosti je znašala 2,2 %, kar je v primerjavi s slovenskim povprečjem in sosednjimi občinami zelo nizka stopnja brezposelnosti.

Pripravila: Petra Šolar

⁵ Gre za število samostojnih podjetnikov v občini, ki so AJPES-u predložili letna poročila. Predpisi določajo, da podjetniki, ki so obdavčeni na podlagi ugotovljenega dobička z upoštevanjem normiranih odhodkov, niso dolžni predlagati letnih poročil AJPES-u.